


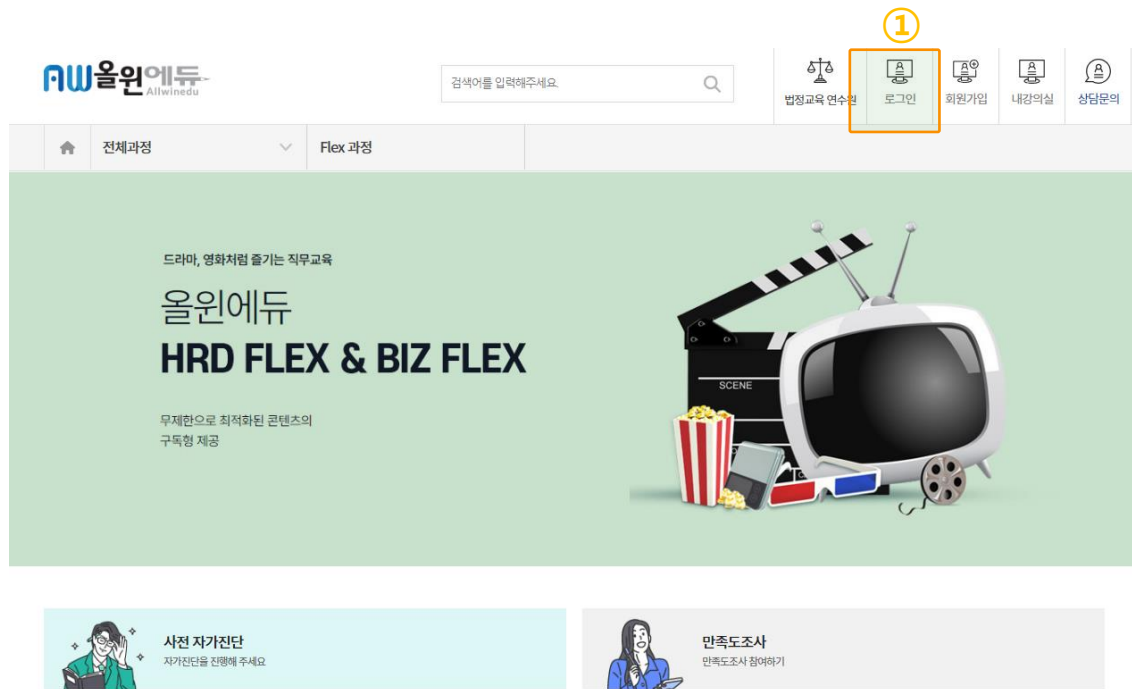
FLEX 매뉴얼(학습자)



🏠 학습자모드


- ① 로그인
- ② 사전역량평가
- ③ 사전역량평가 후 맞춤 추천강좌 제시
- ④ 학습진행
- ⑤ 학습현황 및 역량평가현황 보기
- ⑥ 사후역량평가

■ 학습자모드 : 로그인



② 회원로그인

로그인을 위하여 아래 아이디와 비밀번호를 입력해주세요.

"잊혀지는 정보가 없습니다" 라고 경고시 클릭해주세요. 

아이디 찾기

비밀번호 찾기

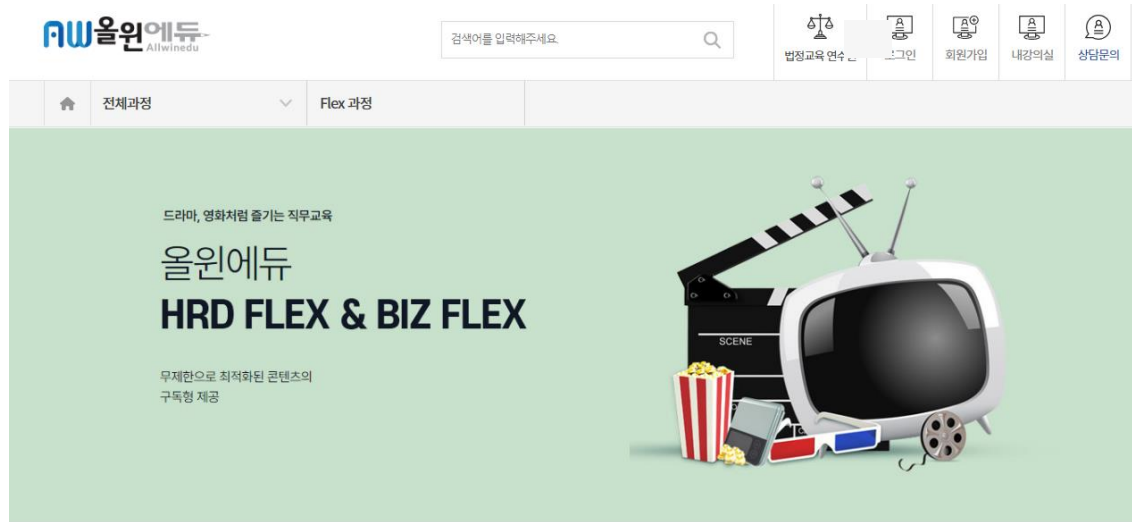
로그인

안 내

① 로그인 버튼 클릭

② 부여받은 계정으로 로그인(발급받은 ID/PW로 로그인)

■ 학습자모드 : 사전역량평가



①

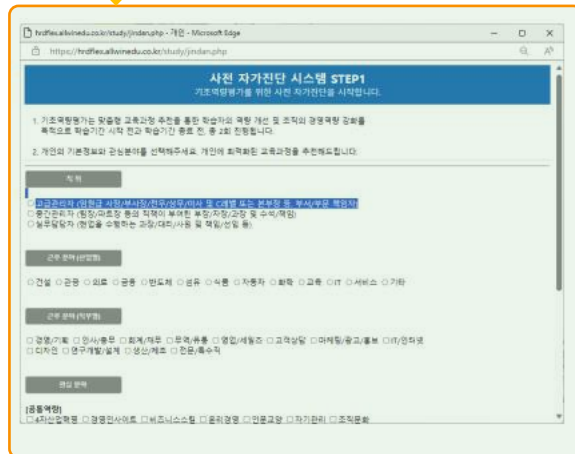


사전 자가진단
자가진단을 진행해 주세요



만족도조사
만족도조사 참여하기

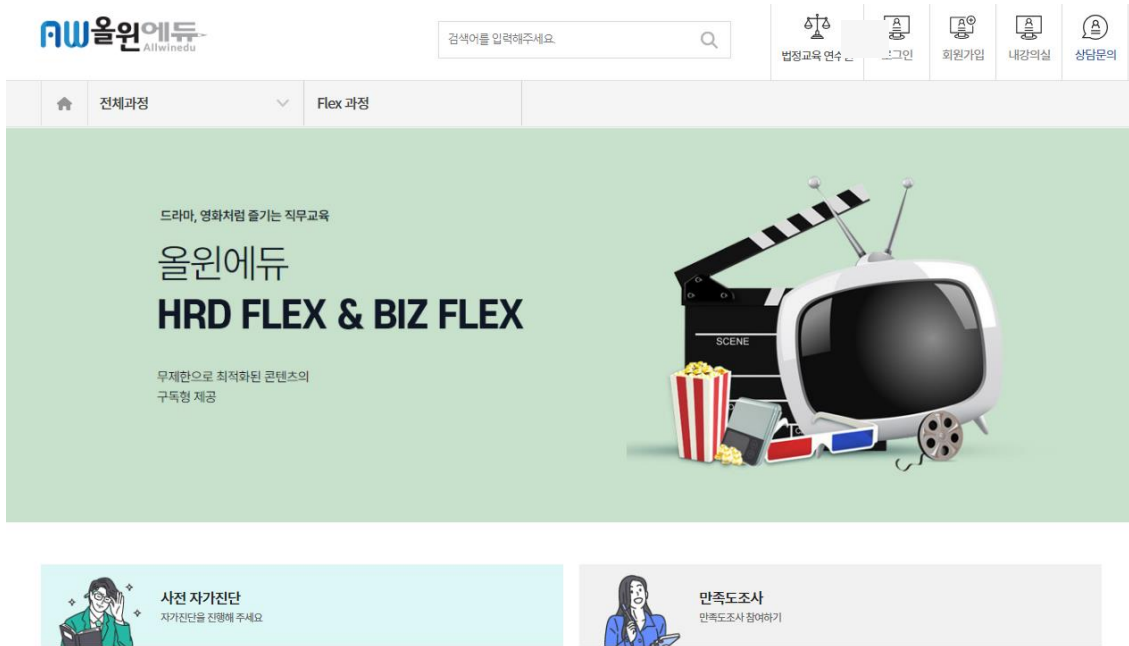
②



안 내

- ① 학습 전, [사전자가진단] 버튼 클릭
- ② 팝업으로 [사전자가진단] 진행2차카테고리

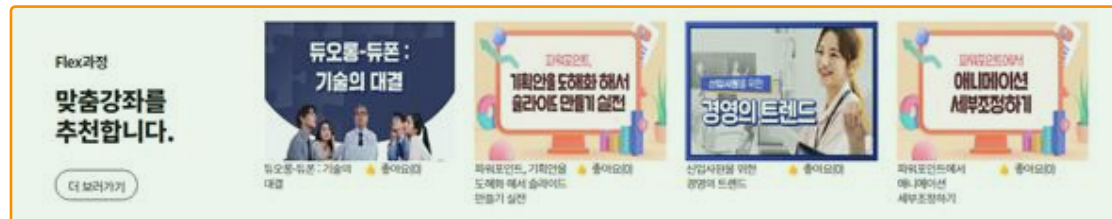
■ 학습자모드 : 추천, 맞춤강좌 제시



①

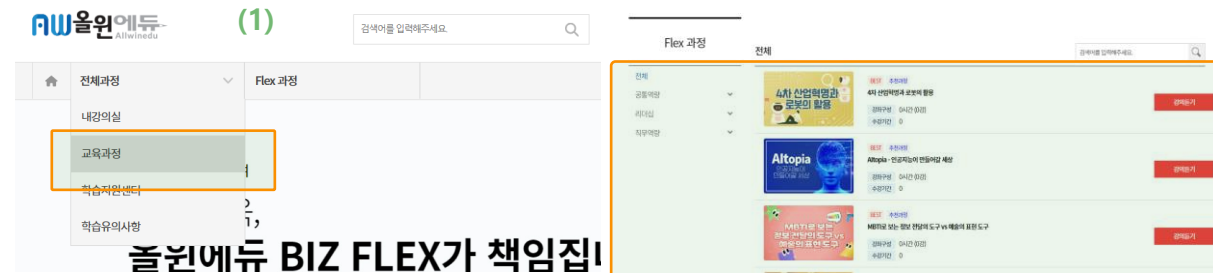


②



안 내

- ① 사전자가진단 관계 없이 기업별 추천과정 기업과 협의 후, 노출
- ② 맞춤강좌 추천메뉴에 과정 노출(사전역량평가 결과에 따른 큐레이션)
 - 강좌선택 2가지 방법
 - (1) 카테고리 클릭 및 강좌키워드 검색 통해 선택
 - (2) 추천 또는 맞춤강좌 클릭



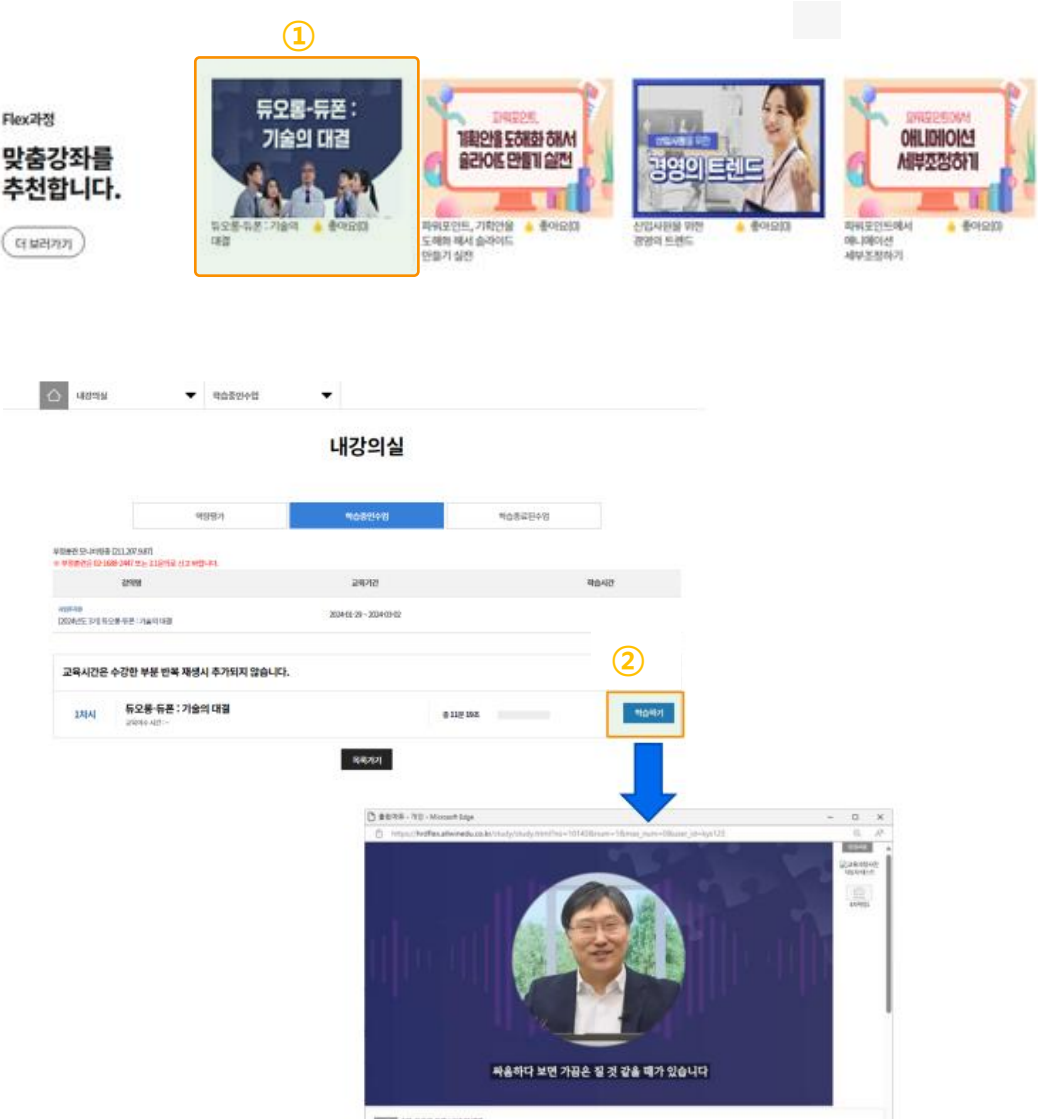
졸윈에듀 BIZ FLEX가 책임집!

(2)

Flex과정
맞춤강좌를
추천합니다.

더 보러가기





안 내

- ① 수강하고자 하는 강좌 클릭
- ② 나의 강의실에 내가 클릭한 강좌 세팅되어 학습하기 버튼 클릭 후 수강진행
(강좌 수강 진행되며, 수강한 시간만큼 실제 진도 체크)

학습자모드 : 본인 인증(MOTP) ※ HRD FLEX만 적용

본인인증

본인인증

수강생들은 최초 수업시 본인인증을 하고 있습니다.
고객님의 개인정보는 본인의 동의 없이 제 3자에게 제공되지 않으며,
개인정보 취급방침에 따라 외부 위협으로부터 안전하게 보호되고 있습니다.
고객님께서 입력하신 정보를 안전하고 정확하게 관리하기 위해 최선을 다하겠습니다.

① MOTP 인증

휴대폰 인증

※ 휴대폰 인증 시 본인 명의가 아닌 경우 정상적으로 가입되지 않을 수 있습니다.

한국산업인력공단 mOTP 인증 시스템

최초 과정 입과시 본인인증 절차입니다.

1. 스마트폰에 산업인력공단 mOTP 앱을 설치후 실행합니다.
2. mOTP앱 화면에 나오는 "6자리" 번호를 하단의 mOTP번호에 입력합니다.
3. mOTP앱에 등록된 개인정보는 아래의 개인정보와 일치해야 합니다. ②

홍길동

010-0000-0000

4. 해외근로자는 스마트폰의 시간을 한국시간으로 변경 후 진행합니다.
5. mOTP 비밀번호 5회 실패 시 휴대폰 본인인증으로 초기화합니다.
6. mOTP장애발생시 고객센터 02-1688-2447에 전화연락 또는 원격상담을 클릭해주세요. ④

※ 도움이 필요하시면 02-1688-2447에 전화연락 또는 원격상담을 클릭해주세요. ④

mOTP 번호를 입력하세요

인증하기

폰 MOTP어플 실행

HRDK
한국산업인력공단
원격훈련 mOTP

56

③

989201

- 상단의 인증번호 6자리를 교육 받으시는 훈련기관 홈페이지의 인증화면에 입력하세요.
- 인증번호를 누르면 클립보드에 복사됩니다.
- 인증번호는 60초간 유효하며, 유효시간이 얼마 남지 않았을 경우 새 번호가 생성된 후 인증하여 주세요.

mOTP란?

이용안내

사용자 정보

안 내

* 최초 학습 때 + 1일 1회 학습 시작 시 인증

- ① "MOTP인증" 클릭
- ② 학습자의 성함 및 휴대폰번호가 맞는지 확인해주세요
- ③ 휴대폰에서 MOTP 어플 실행 후 인증번호를
- ④ "mOTP 번호를 입력하세요"에 입력 후 인증하기 클릭

※ "mOTP인증" 비밀번호 5회 실패시 휴대폰 본인인증으로 초기화하시면됩니다

PASS

이용 중이신 통신사를 선택해 주세요.
2









✓
전체 동의

☐ 개인정보이용동의

☐ 고유식별정보처리동의

☐ 서비스이용약관동의

☐ 통신사이용약관동의

PASS로 인증하기

문자(SMS)로 인증하기

PASS

이용중이신 통신사를 선택해주세요.

③ 전체 동의

- ☒ 개인정보이용동의
- ☒ 서비스이용약관동의
- ☒ 고유식별정보처리동의
- ☒ 통신사이용약관동의

④

인증하기

안전한 본인 확인을 위해 키보드를 보안 프로그램을 설치해주세요. □

PASS

5

PASS로 인증하기

문자(SMS)로 인증

이름

6

성명입력

생년월일/성별

•

•

•

•

•

•

-

•

•

•

•

•

•

•

휴대폰번호

숫자만 입력

보안문자 입력

653974

안

보

보안문자 입력

☐ 인증정보(이름/휴대폰번호) 기억하기

취소

확인

PASS

PASS로 인증하기

문자(SMS)로 인증

7

인증번호

숫자 6자리 입력

2:57

[시간문질](#)

취소

확인

인증번호 문자를 못 받았으셨나요?

- 입력하신 인증정보가 일치하지 않을 경우, 인증번호 문자는 발송되지 않습니다.
- 인증번호가 문자로 수신되지 않을 경우 정확한 정보로 재시도해 주시기 바랍니다.

* 최초 학습 때 + 1일 1회 학습 시작 시 인증

- ① '휴대폰인증' 클릭
- ② '통신사 선택'
- ③ '전체동의' 클릭
- ④ '인증하기' 클릭
- ⑤ 문자(SMS)로 인증 클릭
- ⑥ [이름, 생년월일, 성별, 휴대폰번호] 입력
- ⑥-1 '보안문자' 입력 후 확인
- ⑦ 모바일로 전송된 [인증번호] 입력 후 '확인' 클릭하면 '나의강의실'로 이동

내강의실

1

역량평가	학습중인수업	학습종료된수업
------	--------	---------

2

No.	학습	구분	강의명	교육기간	학습시간
1	학습하기	FLEX	[2024년도 779기] 갈등 조정 전문가의 세계	2024-02-23 ~ 2024-07-26	5초
2	학습하기	FLEX	[2024년도 779기] 대학의 온도가 다른 MBTI의 사고형(T)과 감정형(F)	2024-02-23 ~ 2024-07-26	12분 21초
3	학습하기	FLEX	[2024년도 779기] ICP IRE	2024-02-23 ~ 2024-07-26	
4	학습하기	FLEX	[2024년도 779기]	2024-02-23 ~ 2024-07-26	
5	학습하기	FLEX	[2024년도 779기] 산업사원을 위한 셀프 리더십의 활용	2024-02-23 ~ 2024-07-26	36초
6	학습하기	FLEX	[2024년도 779기] 산업사원을 위한 보고서가 갖추어야 할 요건	2024-02-23 ~ 2024-07-26	20초
7	학습하기	FLEX	[2024년도 779기] 산업사원을 위한 경영의 트렌드	2024-02-23 ~ 2024-07-26	10초
8	학습하기	FLEX	[2024년도 779기] 산업사원을 위한 경영의 이해	2024-02-23 ~ 2024-07-26	
9	학습하기	FLEX	[2024년도 779기]	2024-02-23 ~ 2024-07-26	
10	학습하기	FLEX	[2024년도 779기] 산업사원을 위한 보안 수준을 높이는 노하우	2024-02-23 ~ 2024-07-26	2분 30초
11	학습하기	FLEX	[2024년도 779기] 산업사원을 위한 보고의 중요성과 보고의 방법	2024-02-23 ~ 2024-07-26	6초
※ 총 학습시간 : 16분 8초 / 15 시간					

안 내

① [학습중인수업] 클릭

② 전체진도현황 및 학습현황 제시



안내

③ [역량평가] 클릭

④ 개인 역량평가 지표 및 평균 지표와의 비교

■ 학습자모드 : 사후역량평가, 만족도 조사



안 내

15시간 이상 학습 시, 사후자가진단과 만족도조사 클릭 시, 팝업으로 시행

① 사전역량진단과 동일한 문항으로 사후자가진단 후, [역량평가]메뉴에 사전-후지표 비교 반영

② 5개 문항 만족도 조사 진행

③ 사후 자가진단 및 만족도 조사 완료시 "수료" 처리됩니다.